

Vörtl Landtechnik GmbH

Ihr John Deere Vertriebspartner
in Hutthurm und Kumreut!



Wir sind für Sie da:
Mo- Fr von 08:00 bis 17:00 Uhr
Samstag von 08:00 bis 12:00 Uhr

Vörtl Landtechnik GmbH
Gewerbepark 15, 94116 Hutthurm
Tel: +49 (0) 8505 86 98 09 -0
Neureuter Str. 11, 94133 Röhrnbach
Tel: +49 (0) 8551 52 39
www.voeltl-landtechnik.de
info@voeltl-landtechnik.de

HERZLICH WILLKOMMEN



Liebe Kunden, Geschäftspartner,
Freunde und Unterstützer,

vor über 35 Jahren, am 23.01.1985, legte Josef Vörtl den Grundstein für die Vörtl Landtechnik GmbH. Durch viel Engagement, Fleiß und Weitblick erzielte er im Jahre 1994 einen wegweisenden Meilenstein in der Firmengeschichte - die Ernennung zum John Deere Vertragshändler für den Landkreis Freyung-Grafenau. Die vertrauensvolle Zusammenarbeit mit unserem Partner John Deere wurde von dort an immer weiter ausgebaut und seit 2006 sind wir auch für den Landkreis Passau-Nord kompetenter Ansprechpartner für die Marke John Deere.

Um unseren Betrieb den Kundenbedürfnissen anzupassen und sowohl wirtschaftlich, als auch technisch für die Zukunft gerüstet zu sein, wurde im Jahr 2010 der neue Firmensitz in Hutthurm fertiggestellt und eingeweiht. Seit nunmehr zehn Jahren bieten wir unseren Kunden an zwei Standorten, mit insgesamt 15 Mitarbeitern, innovative, flexible Lösungen für jede Unternehmung und Betriebsgröße. Die Vörtl Landtechnik GmbH hat sich durch viel Leistungsbereitschaft und persönlichen Einsatz, vom traditionsreichen Familienbetrieb zum modernen und nachhaltigen Partner für Landtechnik entwickelt.

Die moderne Landwirtschaft definiert täglich neue Herausforderungen. Um im immer stärker werdenden Wettbewerb bestehen zu können, ist es für unsere Kunden von großer Wichtigkeit, einen verlässlichen Partner an ihrer Seite zu haben. Wir versuchen stets durch Zuhören, harte Arbeit und Weitblick, auf die Bedürfnisse unserer Kunden einzugehen und so die optimalen Lösungen für jede Anforderung zu entwickeln. Wir haben zwar keine Universallösung für alle Probleme parat, aber wir wollen den Erfolg unserer Kunden mit unseren Leistungen nach vorne bringen. Deshalb gestalten wir auch unseren Service auf höchstem Qualitäts- und Zuverlässigkeitsniveau. Unsere Mitarbeiter kennen jede Schraube und jedes Kabel und lösen jede Aufgabe mit Knowhow.

Durch unsere zahlreichen Partner finden Sie bei uns Maschinen für jede Betriebsgröße, Fruchtart, Tätigkeit und für alle Bedingungen und Ansprüche. Wir behandeln Ihre Interessen, als wären es unsere Eigenen. Mit unserem Zubehör und Service wird auch der längste Arbeitstag zum Vergnügen.

Ein gutes Gefühl für Sie und ein gutes Gefühl für uns - denn das Geheimnis des Könnens liegt im Wollen.

Josef Vörtl
Geschäftsführer

Stefan Vörtl
Geschäftsführer



UNSER STARKES TEAM



*Das Geheimnis des Könnens
liegt im Wollen!*



IHRE ANSPRECHPARTNER

v.l.: Stefan Vörtl, Josef Vörtl



Geschäftsleitung, Beratung & Verkauf

Josef Vörtl

Telefon: +49 (0)8551/52 39
josef.voeltl@voeltl-landtechnik.de

Stefan Vörtl

Telefon: +49 (0)8505/86 98 09-13
stefan.voeltl@voeltl-landtechnik.de

Buchhaltung & Organisation

Paula Vörtl / Claudia Buchecker-Vörtl

Telefon: +49 (0)8551/52 39
claudia.voeltl@voeltl-landtechnik.de

Katrin Vörtl / Sonja Gastinger

Telefon: +49 (0)8505/86 98 09-12
katrin.voeltl@voeltl-landtechnik.de

v.l.: Paula Vörtl, Katrin Vörtl, Sonja Gastinger, Claudia Buchecker-Vörtl



Ersatzteile & Rasen- / Gartentechnik

Stefan Artmann

Telefon: +49 (0)8505/86 98 09-14
stefan.artmann@voeltl-landtechnik.de

Hans Krottenthaler

Telefon: +49 (0)8505/86 98 09-0
hans.krottenthaler@voeltl-landtechnik.de

v.l.: Hans Krottenthaler, Stefan Artmann



Werkstatt & Technik

**Thomas Bauer
Matthias Oberneder
Johannes Blab
Oliver Eckerl
Michael Gutmiedl**



v.l.: Michael Gutmiedl, Matthias Oberneder, Oliver Eckerl, Thomas Bauer, Johannes Blab

DIE NEUE SERIE 6M

TRAKTOREN, DIE MEHR SCHAFFEN

Für jeden Job gibt es einen 6M. Wählen Sie Ihren Traktor aus zehn leistungsstarken Modellen mit vier unterschiedlichen Radständen aus.



1 | BRANDNEUE KABINE

Komplett überarbeitetes Innen- und Außendesign mit großen Fensterscheiben und einer abgesenkten Motorhaube für hervorragende Übersicht.

3 | NUTZLAST: REKORDVERDÄCHTIG

Mit einer maximalen Nutzlast von 4,7 Tonnen und einem Heckkraftheber mit einer Hubleistung von bis zu 5,7 Tonnen schultern 6090M–6140M Traktoren schwere Lasten und selbst die größten Anbaugeräte mit Leichtigkeit.

2 | KOMFORT DER SPITZENKLASSE

Freuen Sie sich auf den höchsten Fahrkomfort aller Zeiten – dank TLS™ Vorderachsenfederung und mechanischer Kabinenfederung.



MOTOREN

	6090M	6100M	6110M	6120M
Anzahl Zylinder	4	4	4	4
Hubraum (l)	4,5	4,5	4,5	4,5
Nennleistung (ECE-R120), PS (kW)	90 (66)	100 (74)	110 (81)	120 (88)
Nennleistung mit IPM (ECE-R120) bei 2.100 1/min, PS (kW)	110 (81)	120 (88)	130 (96)	140 (103)
Abgasnorm	Abgasstufe IV	Abgasstufe IV	Abgasstufe IV	Abgasstufe IV

MEHR SEHEN, MEHR SCHAFFEN

MEHR SEHEN, MEHR SCHAFFEN

- Panoramadach
- größere Fensterscheiben
- kompakter CommandARM
- mehr Komfort



SELECT+



MEHR BEDIENELEMENTE, MEHR AUSWAHL

- Eckpfostendisplay
- neu gestaltete rechte Bedienkonsole
- neuer CommandARM
- Universal-Displays
- elektronischer Joystick
- mechanischer Sitz

IHR ARBEITSPLATZ, IHRE WAHL

SELECT



PREMIUM



Individualisieren Sie Ihren Arbeitsplatz mit unseren Select, Select+ oder Premium Editionen.

JOHN DEERE 6120M + 5050E

Traktor 6120M - neue Serie!

Erwarten Sie mehr!

- 120 PS (88 kW) Nennleistung / 140 PS (103 kW) Nennleistung mit Intelligent Power Management
- 4,5-l-Motor mit 4 Zylindern
- 5,7 t und 2,40 m Radstand

Preis auf
Anfrage!



Mähen, Zetten, Ballenpressen und Füttern – die täglichen Arbeiten in einem Viehhaltungsbetrieb sind mit diesen Maschinen schnell erledigt. Mit ihrem kurzen Radstand sind sie auch perfekt für Frontladerarbeiten geeignet.



Traktor 5050E

- 2,9-Liter-, 3-Zylinder-PowerTech™ M-Motor mit Turbolader
- 12F/12R-Getriebe mit PowrReverser™
- Auswahl zwischen Kabine und isolierter offener Fahrerplattform
- ergonomische Steuerkonsole rechts

ab **31.699,- €**
inkl. MwSt.

JOHN DEERE 5067E + F441M

Traktor 5067E

1 | KOMFORT

Für spürbar mehr Komfort sorgen eine optionale Heiz-, Lüftungs- und Klimaanlage sowie ein Beifahrersitz, der neue serienmäßige, um 15 % größere luftgefederte Fahrersitz und nicht zuletzt der um 50 % kleinere Getriebetunnel, der Ihnen mehr Platz verschafft.

2 | BEQUEME BEDIENUNG

Die Steuergeräte-Bedienung erfolgt bequem mit den zwei neuen Bedienhebeln an der nagelneuen rechten Bedienkonsole. Ebenso benutzerfreundlich ist das neue vielseitige 24V/12R PowrReverser Getriebe.

3 | E-BEDIENELEMENTE

Arbeiten Sie von früh bis spät produktiv – dank elektrohydraulischem Allradantrieb, praktischem E-Handgas und zeit-sparendem, elektrischem Schnellaushub (EQRL). Hinzu kommen die serienmäßige elektrohydraulisch zuschaltbare Zapfwelle, elektro-hydraulische Hi-Lo-Schaltung und ein neues Display mit Digitalanzeige.

5 | WENDIG

Der Radstand ist mit 2.050 mm unverändert kurz, der Wenderadius mit 3,94 m unverändert klein und der Lenkwinkel mit 55° ausgesprochen groß.



6 | BESTE SICHT

Die neue abgeflachte Motorhaube optimiert die Sicht nach vorn. Für ungehinderte Sicht sorgen ebenfalls das neue Auspuffrohr an der A-Säule und die unter der Motorhaube versenkten Scheibenwischer. Bis zu 8 Arbeitsscheinwerfer garantieren eine perfekte Ausleuchtung.

MOTOREN-NENNLEISTUNG

50,4 kW (67 PS)

3 Zylinder



ab **41.449,- €**
inkl. MwSt.

RUNDBALLENPRESSE John Deere F441M

- vielseitig einsetzbar
- top Fertigungsqualität
- für alle Fruchtarten
- Wahl zwischen zwei Ballenkammern
- robust und zuverlässig



ab **36.900,- €**
inkl. MwSt.

OUTDOOR UND KOMMUNAL

KOMPAKTTRAKTOR 3038E

- 3-Zylinder TurboDiesel
- Nennleistung: 36,6 PS/37,1 PS
- Hubkraft: 615 kg
- Hydraulik: 35,2l/min
- 2.500 kg Anhängelast

Inkl. Frontlader,
Schaufel, Zugmaul
und Montage!



ab
23.700,- €
inkl. MwSt.



JOHN DEERE

GATOR HPX 815E

- Dieselmotor
- Allradantrieb
- Allzweckreifen
- Umstürzbügel mit integriertem Dach / ohne Scheiben
- inkl. TÜV-Ausrüstung



ab
16.900,- €
inkl. MwSt.

GATOR XUV 560E

- Benzinmotor
- Allradantrieb
- überlegene Geländetauglichkeit
- starke Leistung und Beschleunigung
- Strassenzulassung



ab
13.500,- €
inkl. MwSt.

RASEN- UND GARTENTECHNIK



RUN 41

- für Gärten bis ca. 800 m²
- 41 cm Arbeitsbreite
- 3,6 km/h

549,- €
inkl. MwSt.

RUN 46

- für Gärten bis ca. 1200 m²
- 46 cm Arbeitsbreite
- 3,6 km/h

649,- €
inkl. MwSt.



RUN 51

- für Gärten bis ca. 2200 m²
- 51 cm Arbeitsbreite
- 3,6 km/h

749,- €
inkl. MwSt.

X146R

- für Gärten bis ca. 4000 m²
- 92 cm Arbeitsbreite
- 8,9 km/h
- Motor 12,5 kW
- 300 l Grasfangsack



3.999,- €
inkl. MwSt.

X166R

- für Gärten bis ca. 6000 m²
- 107 cm Arbeitsbreite
- 8,9 km/h
- Motor 12,95 kW
- 300 l Grasfangsack



4.650,- €
inkl. MwSt.

X350R Select Serie

- für Gärten bis ca. 10000 m²
- 107 cm Arbeitsbreite
- 8,9 km/h
- Motor 12,2 kW
- 300 l Grasfangsack



5.650,- €
inkl. MwSt.



Z335E

- NULL-Wenderadius
- für Gärten bis ca. 8000 m²
- 107 cm Arbeitsbreite
- 10,8 km/h
- Motor 16,1 kW

4.250,- €
inkl. MwSt.

KRAMER TELESKOP-/RADLADER

RADLADER KL 12.5

Mit dem Minilader Kramer KL12.5 wurde das Hauptaugenmerk auf einfache Bedienung, vielseitige Einsetzbarkeit, kompakte Bauweise und optimale Wartungs- und Servicezugänglichkeit gelegt. Die bewährten Kramer Konstruktionsmerkmale Allradlenkung und ungeteilter Rahmen finden natürlich auch bei diesem Fahrzeug Anwendung. Das verhilft den kompakten Maschinen zu überdurchschnittlicher Standsicherheit und hohen Nutzlasten bei niedrigem Einsatzgewicht.

*Heben Sie
Ihre Ansprüche!*



Produkte	Betriebsgewicht	Motorleistung	Abgasstufe (Serie)	Kipplast	Höhe
 KL12.5 IIIA	1.620 kg	23 kW	IIIA	1.250 kg	1.990 mm

PREISE AUF ANFRAGE!

TELESKOPRADLADER KL 30.8T

Der Kramer Teleskopradlader aus der Premiumserie KL30.8T bietet höchste Qualität und Komfort. Der leistungsstarke Kramer KL30.8T ist mit einem 75PS Motor ausgestattet und erreicht durch die teleskopierbare Ladeanlage eine deutlich gesteigerte Hubhöhe und Reichweite. Neben einem hohen Maß an Funktionalität, Leistung und Komfort zeichnet sich der KL30.8T durch ein optimiertes Leistungsgewicht, geringem Transportgewicht und konstant hohe Nutzlast aus. Bei diesem Modell geht die Effizienzrechnung zugunsten der Anwender auf.



Produkte	Betriebsgewicht	Abgasstufe (Serie)	Kipplast	Nutzlast	Stapelhöhe (austeleskopiert)
 KL30.8T	5.500 kg	V	3.300 kg	2.000 kg	4.470 mm

KRAMER TELESKOPLADER

TELESKOPLADER KT 276

Der kompakteste Kramer Teleskoplader KT276 verfügt über eine Tragfähigkeit von 2,7 t und eine Stapelhöhe von 6 m. Die Maschine wird von einem Stufe III-B Motor mit einer Leistung von 75PS angetrieben. Dieser arbeitet serienmäßig nur mit einem wartungsfreien DOC (Dieseloxidationskatalysator) womit die Maschine verbrauchssparend und kraftvoll agiert. Mit Hilfe des elektronisch vorgesteuerten Joysticks können schnelle und präzise Ladespiele realisiert werden. Durch die LUDV Technik der Arbeitshydraulik können bis zu drei Bewegungen gleichzeitig durchgeführt werden.



KRAMER
on the safe side

PREISE AUF ANFRAGE!

TELESKOPLADER KT 407

4,0 t Nutzlast und seine kompakten Maße mit 2,30 m Breite und 2,31 m Höhe machen den KT407 zu einem wahren Allrounder auf jedem landwirtschaftlichen Betrieb. Durch die vielen Optionsmöglichkeiten kann dieser wendige Teleskoplader an die unterschiedlichsten Einsatzgebiete in der Landwirtschaft angepasst werden. Technisch überzeugt der KT407 unter anderem durch den 136 PS starken Motor und seiner hohen Hydraulikleistung von 140 l/min.



TRIOLIET FUTTERTECHNIK

TRIOLIET TRIOMIX S1 selbstladender Futtermischwagen

Der Triomix mit Querförderband hinten ist wirtschaftlich eine sehr attraktive Maschine. Der selbstladende Futtermischwagen, auch verfügbar mit Strohgebläse (P), ermöglicht das Beladen, Mischen, Verteilen und Strohblasen mit nur einer Bedienperson und einem Schlepper. Der Triomix verfügt über ein aktiv schneidendes Messer. Das spezielle Schneid-Ladesystem sorgt dafür, dass beim Entnehmen des Futters kaum Verluste auftreten und die Futterstruktur intakt bleibt. Dank seiner kompakten Konstruktion und ausgezeichneter Sicht nach hinten, ist der robuste Triomix sehr leicht manövrierbar. Der Triomix ist auch mit einem Stanzmesser (Triomix S) und ohne Strohgebläse (Triomix) lieferbar. Er ist in verschiedenen Größen von 8, 10 und 12 m³ lieferbar.



Technische Daten

Typ	800	1000	1200
Dosierung	Querförderband vorne		
Inhalt m ³	8	10	12
Länge m	4,98	5,16	5,16
Breite m	2,45	2,45	2,45
Breite mit Hochförderband m	2,88	2,72	2,95
Höhe m	2,76	2,76	3,01
Durchfahrhöhe (tot.) m	2,48	2,44	2,95
Einbaueinheit (tot.) m	2,90	2,90	3,30
Breite Außenräder m	1,99	1,99	1,99
Breite Schneidrahmen m	2,84	2,84	2,84
Dosierhöhe m	0,55	0,55	0,55
Eigengewicht kg	3.710	4.000	4.365
Fassungsvermögen (max.) kg	3.750	3.750	4.500
Schneidwellendrehzahl	940	940	940
Zapfwirkleistung (PS (kW))	60 (250)	75 (250)	82 (600)
Anzahl der Schneidmesser (maximal zu montieren)	0	9	9
Anzahl der Schneidmesser montiert	5	6	6
Bereifung (2 St.)	285/80 R 22,5		
Erforderliche Hydraulikleistung	25 l/min, 330 Bar		
Erforderliche hydr. Anschlüsse	1x mit Steuergerät und freier Rücklauf		

Preis auf
Anfrage!

TRIOLIET TRIOTRAC NEW EDITION selbstfahrender Futtermischwagen

Technische Daten

Typ	1700	2000	2400
Inhalt m ³	17	20	24
Länge m	9,70	10,20	10,25
Breite m	2,44	2,44	2,44
Höhe m	2,95	2,95	3,30
Breite Außenseite Räder m	2,38	2,38	2,38
Achsen-Entfernung vorne-hinten m	5,25	5,25	5,25
Entnahnehöhe m	4,50	6,00	6,00
Entnahmehöhe m	3,85	3,85	3,85
Entnahmetiefe m	0,40	0,40	0,40
Dosierhöhe m	1,09	1,09	1,09
Wendekreis außenseite Maschine, 2 Achsen m	14,00	14,00	14,00
Wendekreis außenseite Maschine, 3 Achsen m	16,60	16,60	16,60
Schneidmesser mm	Ø 2200	Ø 2440	Ø 2440
Bereifung	435/85 R22,5		
Inhalt Dieseltank Lit.	275		
Inhalt AdBlue-Tank Lit.	16 (UEBA) oder 30 (FPPT)		
Geschwindigkeit im Arbeitsgang km/h	0-20		
Max. Steigung im Arbeitsgang %	30		
Geschwindigkeit im Transportgang km/h	0-40		

Preis auf
Anfrage!



Der erneuerte Triotrac Selbstfahrer ist genau das Richtige für größere Rinderhaltungsbetriebe ab etwa 120 Großvieheinheiten, die so genau und effizient wie möglich füttern wollen. Je Schneidvorgang kann der Schneidrahmen Scheiben von ca. 30 Zentimeter abschneiden. Da sowohl der Schneidrahmen als auch das Schrägförderband 1,85 m breit sind, erfolgt das Laden beim Triotrac mit hoher Geschwindigkeit. Pro Minute können ungefähr 1400 kg Gras bei einer Entnahmehöhe von 6 Meter geladen werden. Bei Mais liegt die Kapazität sogar bei ca. 3000 kg pro Minute. Innerhalb einer Viertelstunde können etwa 130 Kühe gefüttert werden. Der Triotrac wird für seine hohe Arbeitsleistung und die Erhaltung der Futterstruktur in Fachkreisen hoch gelobt. Die Maschine ist in drei verschiedenen Größen erhältlich: 17, 20 und 24 m³.

TRIOLIET FUTTERTECHNIK

TRIOLIET SOLOMIX 1 ZK

Der erneuerte Solomix 1 ZK ist ein kompakter Futtermischwagen mit einer vertikalen Schnecke und einem hydraulischen Dosierschieber zu beiden Seiten. Der gezogene Wagen ist sowohl für große als auch kleine Viehhaltungsbetriebe geeignet und lieferbar mit einem Fassungsvermögen von 5 bis 14 m³. Der Solomix 1, ZK ist in verschiedenen Bauhöhen erhältlich. Form und Abmessungen von Mischschnecke und Mischbehälter sind optimal aufeinander abgestimmt, was zu einem perfekten Mischergebnis führt. Die Konstruktion des Wagens ist sehr einfach gehalten. Dies sorgt für minimale Wartungskosten und höchste Zweckmäßigkeit in der Anwendung.



Technische Daten

Typ	500 ZK	700 ZK	900 ZK
Verteilung		2 Seitenschieber	
Inhalt m ³	5	7	9
Länge m	4,16	4,32	4,43
Breite m	2,18	2,29	2,28
Höhe* m	2,16	2,40***	2,77
Breite Außenseite Räder m	1,78	1,85	1,85
Dosierhöhe m	0,81	0,83	0,83
Eigengewicht kg	1.900	2.430	2.670
Fassungsverm. (max.) kg	2.200	2.500	3.000
Gelenkwelldrehzahl	540	540	540
Anzahl der Schneidmesser maximal zu montieren	5	7	8
Anzahl der Schneidmesser montiert	4	4	5
Schneckendurchmesser mm	Ø 1900	Ø 2000	Ø 2000
Zapfwellenleistung PS (kW)	55 (40)	55 (40)	60 (44)
Bereifung [2 st.]	10.0/75-15.3 340/55-16		
Erforderliche Hydraulik	20 U/Min., 170 Bar		
Erforderliche hydraulische Anschlüsse	2x dw Steuerggerät		

**Preis auf
Anfrage!**

TRIOLIET SOLOMIX 2 ZK

Technische Daten

Typ	1200 ZK	1400 ZK	1500 ZK	1600 ZK
Verteilung	2 Seitenschieber			
Inhalt m ³	12	14	15	16
Länge m	5,99	6,06	6,36	6,40
Breite m	2,24	2,24	2,34	2,34
Höhe* m	2,51***	2,74	2,67***	2,80
Breite Außenseite Räder m	1,71	1,81	2,05	2,05
Dosierhöhe** m	0,82	0,82	0,82	0,82
Eigengewicht kg	4.900	5.100	5.300	5.500
Fassungsvermögen (max.) kg	4.500	4.500	5.000	5.000
Belenkwelldrehzahl	540	540	540	540
Anzahl der Schneidmesser pro Schnecke maximal zu montieren	7	7	8	8
Anzahl der Schneidmesser montiert	4	4	5	5
Schneckendurchmesser mm	Ø 1800	Ø 1800	Ø 1960	Ø 1960
Zapfwellenleistung PS (kW)	82 (60)	82 (60)	85 (62)	85 (62)
Bereifung	400/45 L17.5 bis 10 km/h 235/75 R17.5 doppel!			
Erforderliche Hydraulikleistung	20 U/Min., 170 Bar			
Erforderliche hydr. Anschlüsse	2x dw Steuerggerät			

Der erneuerte Solomix 2 ZK ist ein kompakter Futtermischwagen mit zwei vertikalen Schnecken und einem hydraulischen Dosierschieber zu beiden Seiten. Der gezogene Wagen ist sowohl für große als auch kleine Viehhaltungsbetriebe geeignet und lieferbar mit einem Fassungsvermögen von 12 bis 32 m³. Der Solomix 2, ZK ist in verschiedenen Bauhöhen erhältlich und in verschiedenen Dosiervarianten lieferbar: vorne (VL), seitlich (ZK) oder hinten (AL) am Wagen.



**Preis auf
Anfrage!**

STRAUTMANN TECHNIK

Miststreuer der MS Serie

Als Nachfolger des BE-Streuers ist der MS-Streuer eine echtes Multitalent. Unterschiedliche Streuwerkvarianten und der optionale Kunststoffboden machen den MS-Streuer vielfältig einsetzbar. Zulässiges Gesamtgewicht 8 bis 15 to.



Ladewagen Zelon CFS

Der Einstiegsladungewagen eignet sich optimal für eigenmechanisierte Milchviehbetriebe oder Maschinengemeinschaften. Erleben Sie das einzigartige Continuous Flow System. Kontinuierlicher und schneller Gutfluss mit Ihrem Strautmann Ladewagen. Damit laden Sie schneller, schonender und dieselsparender. Schon ab 23 m³!



Häckseltransport- wagen Giga-Trailer

Der bewährte Häckseltransportwagen Giga-Trailer von Strautmann wurde grundlegend überarbeitet und präsentiert sich nun leichter, einfacher und robuster - mit einem Ladevolumen von 35,5 bis 52 m³!



Alle Preise
auf Anfrage!

ABSCHIEBER UND KIPPER

PÜHRINGER AMT ABSCHIEBEWAGEN



In 3 verschiedenen Größen:

Type 5823 AMT 20to
Brückengröße 5200x2300mm
Eigengewicht ca. 6100kg

Type 6623 AMT 20to
Brückengröße 6000x2300mm
Eigengewicht ca. 7300kg

Type 7623 AMT 23to
Brückengröße 7000x2300mm
Eigengewicht ca. 8250kg

Preis auf
Anfrage!

TYPE	3818
Gesamtgewicht	6000-7500
Eigengewicht	1500
Ladefläche (mm)	3850x1820
Ladefläche innen	3780x1750
Bordwandhöhe (mm)	400/501
Spur (mm)	1500
Plateauhöhe je nach Bereifung (mm)	1020-1040
Serienbereifung je nach Ges.Gew. und Fahrgeschwindigkeit	11,5/80x15/12pr 12,5/80x15/14pr 15,0/55x17/10pr
Kipperzylinder hartverchromt stufig/Hub	4-stufig / 1600

PÜHRINGER 3818 DREISEITENKIPPER



Preis auf
Anfrage!

PÜHRINGER 4522 L-T DREISEITENKIPPER

TYPE	4522 L-T
Gesamtgewicht	8000-12000
Eigengewicht ca. (kg)	2100-2400
Ladefläche (mm)	4500x2250/2350
Ladefläche innen	4430x2180/2280
Bordwandhöhe (mm)	500/600
Spur (mm)	1600/1700
Plateauhöhe je nach Bereifung (mm)	1080-1280
Serienbereifung je nach Ges. Gew. und Fahrgeschwindigkeit	15,0/55x17/10pr 12,5/80x15/14pr 355/60xR19/16pr 505/60xR17 385/65xR22,5RE
Kipperzylinder hartverchromt stufig/Hub	4-stufig / 1870

Preis auf
Anfrage!



GÜLLE- UND SILAGETECHNIK

RECK GRASSILAGEVERTEILER JUMBO II

6 verschiedene Verteilwalzenbreiten von 2,25 m bis 3,10 m erhältlich. Die Walze ist mit 48/56 Verteilschaufeln bestückt und der Verteilwalzendurchmesser beträgt 128 cm. Zwei Schwenkzylinder, Schwenkbereich 20°. Weitere Vorteile sind die zweiteilige Bandage zur besseren Reinigung der Maschine sowie ein Doppelgelenk im Antriebsstrang.

**Preise auf
Anfrage!**



RECK GEPARD Einschwenk-Zapfwellenmischer

- für Grubenöffnungen ab 80 cm \varnothing
- komplett feuerverzinkt (Propeller lackiert)
- güllerresistente Lagerung der Mixerwelle
- inkl. Hochleistungspropeller TR-PH 500
- für Schlepper bis ca. 100 PS
- Rührstange 101 mm \varnothing
- Mixerwelle 35 mm \varnothing
- Mixerlängen: 4,6m / 5,6m / 6,6m



ZUNHAMMER MK ECO - PUMPTANKWAGEN mit Farmland-Fix Verteiltechnik

Die M-Serie zeichnet sich aus durch sehr großvolumige Reifen bei niedrigem Schwerpunkt und geringem Eigengewicht. Alle Vorteile der ECO-Bauweise aus der großen S-Serie sind in diese Baureihe integriert, z.B. serienmäßige Untenanhängung mit Kugel und automatische Endabschaltung. So sind die Fahrzeuge bestens geeignet für schwieriges Gelände und druckempfindliche Böden.

Technische Daten

Typ	Länge (mm)	Breite (mm)	Höhe (mm)	Tanklänge (mm)	Leergewicht (kg)	Spur (mm)
MKE 12000 PU	7500	2920	3050	5000	4500	2210
MKE 14000 PU	7500	2920	3200	5000	4600	2210
MKE 15500 PU	7500	2920	3350	5000	4700	2210

**Preis auf
Anfrage!**



JOSKIN GÜLLETECHNIK

JOSKIN VOLUMETRA 14500 mit Pendislide PRO 15m

- Güllefass VOLUMETRA 14500 Liter
- Hydro-Tandem mit Nachlaufachse ADR 130 und Druckluftbremsen 406 x 120 mm
- Räder 750/60R26,5 FL 630 SSB (BKT) 180 D
- Exzentrerschneckenpumpe Wangen W130 (5000 l / min) - 600 t/min
- Vorbereitung für Ansaugarm FrontJUMBO
- Schleppschuhverteiler PENDISLIDE PRO 15m

BAYERN-EDITION!

ab
89.960,- €
inkl. MwSt.



JOSKIN MODULO 2 11000 mit Pendislide BASIC 7,5m

- Güllefass MODULO2 11000 Liter
- Achse ADR 150 und Druckluftbremsen 420 x 180 mm
- Räder 800/65R32 A360 (Alliance) 181 A8
- Vakuumpumpe JURUP PN 106 - 1000t/min (11000l/min)
- Vorbereitung für Ansaugarm FrontJUMBO
- Schleppschuhverteiler PENDISLIDE BASIC 7,5m

ab
40.575,- €
inkl. MwSt.



TRANSPORT UND WEIDE

JOSKIN TIEFBAUKIPPER TRANS-KTP-11-45

- hergestellt aus Stahl HARDOX 450
- technisch zulässige Nutzlast von 11 to
- Volumen 5,10 m³ DIN
- Achsen ADR90 mit Druckluftbremsen 400x80
- Räder 560/45R22,5 Flotation Trac (Vredestein) 152D
- Deichselfederung durch parabelförmige Querblattfedern
- zweiteilige Hydrauliktür mit großem Durchgang
- verchromter Kippzylinder von 19 l auf doppelter Gelenkhalterung

ab

22.965,-€
inkl. MwSt.



JOSKIN SCARIFLEX 6 METER MIT SÄMASCHINE

- Weidebelüfter Scariflex R655 600
- verzinkter Rahmen aus 3 Federn (1,8m+2,4m+1,8m) mit hydraulischer Einklappung
- 1 Reihe Planierschaber 60cm auf mittelweichen Blattfedern
- 5 Reihen flexible Zinken - Durchmesser 8 mm
- unabhängige Einstellung der Arbeitsintensität für jedes Werkzeug
- automatische Verriegelung in Transportstellung
- Pneumatische Sämaschine mit elektrischem Gebläse mit 8 Ausgängen und Sätank 300l inkl. Bedieneinheit in der Kabine

JOSKIN

ab

10.500,-€
inkl. MwSt.

JOSKIN SCARIFLEX 9,6 METER MIT SÄMASCHINE

- Weidebelüfter Scariflex R655 960
- verzinkter Rahmen aus 5 Federn (1,2m+2,4m+2,4m+2,4m+1,2m) mit doppelter hydraulischer Einklappung
- 1 Reihe Planierschaber 60cm auf mittelweichen Blattfedern
- 5 Reihen flexible Zinken - Durchmesser 8 mm
- unabhängige Einstellung der Arbeitsintensität für jedes Werkzeug
- automatische Verriegelung in Transportstellung
- Pneumatische Sämaschine mit hydraulischem Gebläse mit 12 Ausgängen und Sätank 300l inkl. Bedieneinheit in der Kabine

ab

16.420,-€
inkl. MwSt.



KUHN FUTTERERRENTE

FRONT-SCHEIBENMÄHER GMD 310 F

Technische Daten:

- Arbeitsbreite 3.11 m
- 8 Mähscheiben mit Steinschutz-Gleitkufen
- Messerbefestigung FAST-FIT oder Bolzen
- Mähscheibenlagerungen in Modulbauweise von außen demontierbar
- Schwadbreite 1.30 m
- 2 x 2 Schwadtrommeln mit Riemenantrieb
- Zapfwellendrehzahl 1000 (U/min)
- Transportbreite 2.99 m
- PROTECTADRIVE-Überlastsicherung
- Gewicht 1010 kg
- Min. Leistungsbedarf an der Zapfwelle, ca. für die Dreifachkombination 32 kW / 43 PS



ab
11.750,- €
inkl. MwSt.

DREIFACH-SCHEIBENMÄHER-KOMBINATION GMD 9530

Mit dieser Dreifach-Scheiben-Mäher-Kombination erreichen Sie ungeahnte Flächenleistungen. Durch ihren modernen und robusten Aufbau eignet sie sich perfekt für sehr leistungsstarke Traktoren.

- 9,13 bis 9,53 m Arbeitsbreite (je nach Überlappung).
- Einfache Einstellung der Überlappung mit dem Frontmäher.
- Großer Pendelweg nach rechts und links sowie in vertikaler Richtung für eine bessere Boden Anpassung.
- Exklusives Entlastungssystem LIFT-CONTROL mit hydropneumatischen Speichern.
- Mittige Pendelanlenkung für einen gleichmäßigen Auflagedruck über die gesamte Arbeitsbreite, sogar auf hügeligem Gelände.
- Leichtere Wendemanöver durch separaten Aushub der Mäheinheiten rechts und links.

Der zuverlässige OPTIDISC-Mähbalken und die Anfahrtsicherung PROTECTADRIVE erhöhen Ihre Produktivität. Durch das Messerschnellwechselsystem FAST-FIT können Sie außerdem Zeit sparen.

Bei einem Auftreffen auf ein Hindernis weicht die entsprechende Mäheinheit effektiv aus, da sich die Schwenkachse nah an der Maschinenmitte befindet und das Entlastungssystem LIFT-CONTROL anspricht. Danach kehrt die Mäheinheit automatisch in die Arbeitsposition zurück. Die Mäheinheit auf der anderen Seite wird von diesem Ausweichmanöver in keiner Weise beeinflusst. Am Saisonende spart der GMD-Mäher viel Platz im Schuppen, da er senkrecht abgestellt wird. Gemeinsam mit den Front-Mäherwerken GMD 3125 F oder GMD 3525 F ergibt die GMD 9530-Heckkombination ein schlagkräftiges Gespann.

Preis auf
Anfrage!



MULCHEN UND ERNTEN

KUHN SEITENMULCHER BKE 210

Technische Daten:

- Anbau: 3-Punkt - axial oder mit Seitenversatz
- 45,5 cm Seitenversatz
- Arbeitsbreite 2.14 m
- Gesamtbreite 2.36 m
- Antrieb 1 3/8" - 6 Rillenprofil
- Außen \varnothing des Rotors 455 mm
- \varnothing des Rotorrohres 177.8 mm
- Wandstärke des Rotorrohres 8 mm
- Rotordrehzahl 2203
- Lineargeschw. des Rotors 51,8 (m/s)
- 48 Y-Universalmesser
- 24 Schlägelmesser
- 48 pendelnd aufgehängte Y-Messer
- Antrieb mit integriertem Freilauf
- Anzahl/Typ der Keilriemen: 4/SPBX
- Leistungsbedarf an der Zapfwelle: 36 kW / 49 PS
- Maximal zulässige Traktorleistung 44 kW / 60 PS
- Höhenkontrolle per Stützwalze oder Schwenkräder
- Gewicht 660 kg



MASCHINEN FÜR NACHHALTIGE LANDWIRTSCHAFT B&B Umwelttechnik Doppelmessermäherwerke und Kammschwader



**Leicht, geringer Energieaufwand, futterschonend,
bodenschonend, schlagkräftig!**

Auf dieser Basis entwickelt die B+B Umwelttechnik Maschinen zur nachhaltigen Bewirtschaftung von Grünland. Nach dem Motto: mit minimalem Energieaufwand zu maximaler ökologischer und arbeitswirtschaftlicher Effizienz. Absolut Amphibien- und Insektenschonend für deutlich besseres Wachstumsverhalten nach der Mahd und hohe Schlagkraft.

**Preise auf
Anfrage!**



MAMMUT ANBAUGERÄTE



BETONMISCHER TurboMix

Betonmischer

Technische Daten:	TM 150
Nützbare Fassungsvermögen bei Beton	750l
Fassungsvermögen bei Leichtgut ohne Leichtgutaufsatz	940l
Fassungsvermögen bei Leichtgut mit Leichtgutaufsatz	1230l
Trommeldurchmesser	1500mm
Trommelhöhe	625mm

ab
2.650,- €
inkl. MwSt.

SILOSCHNEIDSCHAUFEL Silo Bucket 170 M

Bauhöhe M für Frontlader, Teleskoplader und Radlader

Technische Daten:	SB 170 M
Arbeitsbreite	1,69 m
Blockhöhe	0,80 m
Blocktiefe	0,78 m
Füllvolumen	1,05 m ³
Zylinder Ø 2 Stk.	110 mm
Eigengewicht	750 kg



ab
5.350,- €
inkl. MwSt.
inkl. EURO-Aufnahme

SILAGEVERTEILER Silo Fox Gigant 230



ab
8.600,- €
inkl. MwSt.

Silo Fox Gigant

Technische Daten:	SF 230 Gigant
Trommeldurchmesser	1300 mm
Trommelbreite zusammen	2300 mm
Arbeitsbreite	3000 mm
Kraftbedarf ab	ab 100 PS
Zapfwelldrehzahl	Heck 540/Front 1000
Gewicht	920 kg
Wunschausrüstung	Wasserfüllung ca. 1000 kg
Schwenkbereich links und rechts	20° Wunschausrüstung
Serienausrüstung	<ul style="list-style-type: none"> • Streubreitenverstellung • Eingebaute Überlastsicherung • Gelenkwelle

LIFTEN, REINIGEN, STREUEN

PRONAR T286 Hackenlift und Container

Zul. Gesamtgewicht:	23000	[kg]
Nutzlast:	17100*	[kg]
Eigengewicht:	5900	[kg]
Länge ohne Container:	7870	[mm]
Länge mit Container (min./max.) (DIN30722-1):	7870 / 8940	[mm]
Breite ohne Container:	2550	[mm]
Breite mit Container:	2550	[mm]



Preis auf
Anfrage!

Tuchel-Sweep ECO 230 Die extra Baureihe für die Landwirtschaft!



ab
2.390,- €
inkl. MwSt.

Sie können diese Kehrmaschine an Ihren Traktor, Hoflader oder auch an kleine Gabelstapler anbauen. Die universell einsetzbare, hartnäckige PP-Walzenbürste nimmt sowohl feinen Staub wie auch groben Schmutz problemlos auf.

GRUNDAUSSTATTUNG:

Bürstenbesatz: Ø 520 mm,
100 % PP-Kehrwalze Vollbesatz
mechanische Seitenverstellung
Spritzschutz, Antrieb über leistungsstarken
Hydraulikmotor, höhenverstellb.
Markenstützräder: Ø 200 x 50 mm

WESTERMANN CLEANMELEON 2 Dank Hydraulik flexibel einsetzbar.

- Null-Wendekreis (Zero-Turn), extrem wendig
- gelangt in jede Ecke, kehrt Unebenheiten perfekt aus dank ihres Bürstenwinkels
- multifunktional einsetzbar durch viele erhältliche Anbaugeräte
- geeignet für private, kommunale und landwirtschaftliche Reinigungseinsätze

ab
3.550,- €
inkl. MwSt.



LEHNER SUPERVARIO 110 Streuen & Dosieren mit 12 Volt.



ab
1.495,- €
inkl. MwSt.

- Behälterinhalt: 110 l
- Maße (LxBxH): 490 x 585 x 920 mm
- Gewicht: 31 kg
- Bedienteil LAS4 mit Leermelder
- stufenlose Drehzahleinstellung des Streutellers
- Schieber und Streuteller aus rostfreiem Edelstahl

PERZL RÜCKEWAGEN PRW12

SERIENMÄSSIG MIT

- 4-Rad-Druckluftbremse
- Alternativ mit 4-Rad-Ölbremse (keine deutsche Zulassung)
- Schwenkbare Deichsel
- Rahmen 3,90 m ausziehbar auf 4,70 m
- Oben- und Untenanhängung möglich
- Stehpodest und Leiter
- Bereifung: 6-Loch 400 x 60 x 15,5
- Verladekran: **VK5077**
- Verladezange: HVZ 130

ab
27.900,- €
inkl. MwSt.



PERZL RÜCKEWAGEN



RITTER FORSTMASCHINEN

Die Marke RITTER steht für Tradition und Innovation im Bereich Forsttechnik. Egal ob Winden aus der preiswerten Einstiegsserie, kraftvolle Winden für den Profi oder Hightech-Lösungen mit SKIDDERN zum effizienten und komfortablen Arbeiten im Forst - RITTER bietet kundenorientierte, technisch ausgereifte Lösungen und flexibles Ersatzteilmanagement aus einer Hand.


ANBAUWINDEN - Eintrommel Dreipunktanbau

Die Preiswerte Einstiegsserie in Profiqualität. Der Antrieb der Winden erfolgt über die Duplexkette. Bedingt durch die Kettenspannung ist ein leiser Antrieb bis zu 1000/min. möglich. Ein optimaler Anbau wird bei diesen Winden durch die eingebaute Trommel ermöglicht. Alle Winden sind mit einer hydraulischen Eigenversorgung ausgestattet. Öl vom Schlepper für die Steuerung der Winde wird somit nicht benötigt. Alle RITTER Anbauwinden sind serienmäßig mit einem Zugmaul bzw. einer Chokerleiste ausgestattet.

D 40 / D 50 / D 60 / D 71

TECHNISCHE DATEN UND PREISE

TYP	D 40	D 50	D 60	D 71
Zugkraft max. (kN/t)	40/4	50/5	60/6	70/7
Seilkapazität max. (Länge/Ø, m/mm)	120/9	100/10	90/11 100/10	80/12
Gewicht ohne Seil (kg)	390	410	430	450
Geeignet für Fahrzeuge von - bis (kW/PS)	22/30 - 44/60	26/35 - 51/70	37/50 - 59/80	44/60 - 59/80
Rücschildbreite Serie (m)	1,4	1,6	1,6	1,6
Antrieb	Duplexkette	Duplexkette	Duplexkette	Duplexkette



RITTER



ab
9.282,-€
inkl. MwSt.

**HBC-Funk
serienmäßig
inklusive!**



RITTER
MASCHINEN

RITTER FORSTMASCHINEN

AUFBAUWINDEN - Doppeltrommel

Kompakte Bauweise für flexiblen Einsatz.

S 66-D/6 / S 66-D/8 / S 66-D/10
TECHNISCHE DATEN UND PREISE

TYP	S 66-D/6-140	S 66-D/8-180	S 66-D/10-180
Zugkraft max. (kN/t)	2x 60/6	2x 80/8	2x 100/10
Seilkapazität (Länge/Ø, m/mm)	2x 100/12	2x 110/13	2x 90/14
Größere Seilkapazitäten sind möglich	2x 110/11	2x 120/12 2x 130/11	2x 110/13 2x 120/12
Gewicht ohne Seil (kg)	480	480	480
Geeignet für Fahrzeuge von - bis (kW/PS)	51/70 - 88/120	59/80 - 110/150	ab 66/90

VORTEILE

- Robuste Ganzstahlkonstruktion
- Leistungsfähig bei geringer Wartung
- Optimale Zugkraft
- Große Seilkapazitäten
- Leichter Seilauszug
- Integrierter Einbau oder kompakte Schnellverbundmontage für alle Traktorfabrikate möglich
- Bio-Öl (synthetisch) tauglich

Preis auf Anfrage

RITTER SKIDDER R 185

Der speziell für den Profieinsatz entwickelte R185 (knickgelenkt) ist auf Leistungsfähigkeit und Robustheit ausgelegt.

EIN ABSOLUTER PROFI!

VORTEILE

- Winde mit 2 x 100 kN Zugleistung und 3 Geschwindigkeiten
- Klemmbank hydraulisch wegklappbar
- Optimale Zugänglichkeit für Wartung und Reparatur
- Ergonomischer Arbeitsplatz mit endlos drehbarem Fahrersitz
- Bodenschonend durch optimale Gewichtsverteilung
- Hohe Bodenfreiheit trotz tiefer Krankonsole
- Optimales Ölmanagment

Preis auf Anfrage

FORST UND HOLZBEARBEITUNG

POSCH HydroCombi 18

Die Stehendspalter der Serie HydroCombi eignet sich ideal für Meterholz. Mit dem Fixomatic-System oder der Holzhaltespitze kann das Holz ohne lästiges Festhalten vor dem Spaltvorgang fixiert werden. Der serienmäßige Stammheber bringt schwere Stämme in Position und sorgt für ein rüchenschonendes und komfortables Spalten.

- Fixomatic-System Autospeed
- max. Scheitlänge 110 cm
- Zylinderhub 100 cm
- Tankinhalt 38 l Hydrauliköl
- Sappelhalter serienmäßig
- Transport-/ Arbeitsstellung 195/260 cm
- Dreipunktaufhängung Kat. I + II

HydroCombi 18 Mehr Kraft für Meterholz

 18 t Spaltkraft max.	 380 kg Gewicht min.	 19/19 cm/s Vor-/ Rücklauf max.
--	---	--




ab **3.900,-€**
inkl. MwSt.



POSCH HydroCombi 22

- Fixomatic-System
- Autospeed
- max. Scheitlänge 110 cm,
- Zylinderhub 100 cm
- Tankinhalt 43 l Hydrauliköl
- Dreipunktaufhängung Kat. I + II
- Sappelhalter serienmäßig
- Höhe Transport-/ Arbeitsstellung 198/260 cm

HydroCombi 22 Der Profi-Stehendspalter für Meterholz

 22 t Spaltkraft max.	 556 Vor-/ Rücklauf max.	 23/20 cm/s Gewicht min.
--	---	---

ab **4.500,-€**
inkl. MwSt.



POSCH HydroCombi Holzspalter mit
Seilwinde: **ab 5.550,-€** inkl. MwSt.

BIG LIFT HOLZZANGE 2300

- Öffnungsweite 2,3 m
- Schließkraft 95 kN bei 180 bar
- paralleles Zugreifen durch mechanischen Ausgleich
- ineinander greifende Zangenarme
- einfache Montage auf Heckdreipunkt
- einzigartiges Greifvolumen
- hydraulische Schwenkeinrichtung
- Gegenhalter
- Kettenfallen
- Wirkungsweise: hydraulisch (1 DW Zylinder)



ab **2.750,-€**
inkl. MwSt.

FORST UND HOLZBEARBEITUNG

AUER HRZ 1300 ECO FT Rückezege für Heck- und Frontanbau

- Variozangenaufhängung
- Schließkraft 9,5 to
- Zangenöffnung 1.300 mm

2.899,-€
inkl. MwSt.

KRETZER TROMMELSÄGE Rotomat 4L Vario Pro Zapfwellenantrieb

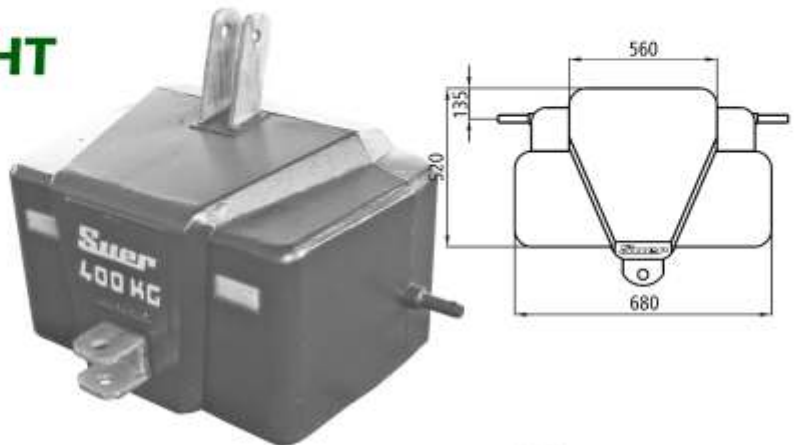
13.999,-€
inkl. MwSt.

- Ölkühler
- Ablageblech
- Kettenvorhang
- SB Abschaltung
- Edelstahlinsätze
- verzinkter Rahmen
- Austragsband 4,80 m
- Scheitlänge max. 125cm
- bis 68 Schnitte pro Minute
- hochwertiges HM Sägeblatt
- 3-teilige teleskopierbare Trommel
- Fördergeschwindigkeit verstellbar
- Trommelgeschwindigkeit verstellbar
- Scheitlänge 20-50 cm hydr. verstellbar
- max. Leistung bis 15 Raummeter p. Std.
- Komfortabschaltung Trommel, Säge, Band

FRONTANBAU UND ZUBEHÖR

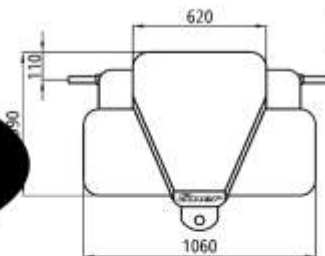
STAHLBETONGEWICHT SUER 400 KG

ab
545,- €
inkl. MwSt.



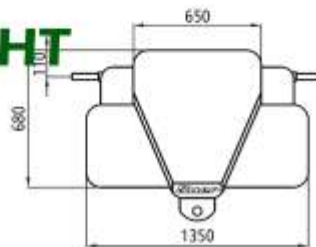
STAHLBETONGEWICHT SUER 700 KG

ab
585,- €
inkl. MwSt.



STAHLBETONGEWICHT SUER 1000 KG

ab
715,- €
inkl. MwSt.



STEMPLINGER KVF GMBH Fronthydrauliken und Zapfwellen

formschön, voll integriert, vielseitig, zuverlässig,
passgenau und praxisgerecht.
Für jeden Schlepper die passende Lösung.



STEMPLINGER KVF
GmbH
Gesellschaft für Konstruktion, Verzahnungs- und Fertigungstechnik mbH

IHR STARKER PARTNER VOR ORT

TRIO LIET
FEEDING TECHNOLOGY

ZUNHAMMER
GÜLLE-TECHNIK

JOSKIN

RITTER
MASCHINEN

KUHN

POSCH
LEGNITZ



Perzl

TUCHEL
MASCHINENBAU GmbH

LANDMASCHINENBAU
SEIT 1869
Ges.m.b.H.
GEB. PÜHRINGER
ACHLEITEN 1
Tel: 0 72 76 / 24 44
Fax: 24 44-20
A-4722 PEUERBACH D.O.

Quicke

Reck

älö



KRAMER
on the safe side

MAMMUT



Suer
Nutzfahrzeuge-Technik

straumann

Kverneland

BIG LIFT
FLUID-POWER

Müthing

STEMPLINGER KVF
Gesellschaft für Konstruktion, Wartung- und Fertigungstechnik GmbH

EiFO
Forsttechnik

STEINDL PALFINGER
STEPA

LEHNER

Westermann
Radialbozen



JOHN DEERE

Völtl
Landtechnik





Vörtl Landtechnik GmbH
Gewerbepark 15, 94116 Hutthurm
Tel: +49 (0) 8505 86 98 09 -0

Vörtl Landtechnik GmbH
Neureuter Str. 11, 94133 Röhrnbach
Tel: +49 (0) 8551 52 39

www.voeltl-landtechnik.de info@voeltl-landtechnik.de



find us on
Facebook



Alle im Prospekt beworbenen Produkte können von den gezeigten Abbildungen abweichen. Preise sind freibleibend und nur gültig solange der Vorrat reicht - vorbehaltlich auch hinsichtlich nachträglicher Preis- und Modelländerungen. Für etwaige Druck- und Gestaltungsfehler übernehmen wir keine Haftung. Es gelten die Allgemeinen Geschäftsbedingungen der Vörtl Landtechnik GmbH, Stand: 1.4.2020